

LIXO INFLAMÁVEL

Coloque em saco plástico transparente ou semi-transparente, sem falta.

LIXO INFL.

- papel, lixo de cozinha (espremer bem, todo o líquido)
- tapete (até 180cm x 180cm)
- edredom (amarre deixando o conteúdo com pouco volume)
- galhos de árvore, madeira (até 10cm. de diâmetro e 60 cm. de comprimento)
- fraldas (descarte pouco a pouco sem acumular)
- Outros lixos inflamáveis (até 60 cm. de comprimento)



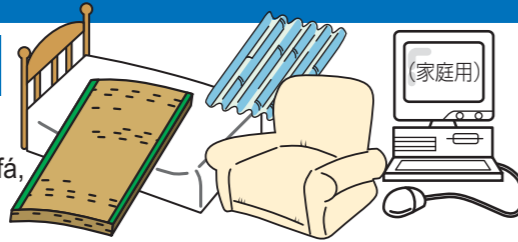
Galhos podados

- Galho de árvore, tronco, ripas ou tábua de madeira (Mais que 60cm e menos que 2m ou em grande quantidade) Para re-aproveitar os galhos de árvores, leve diretamente na empresa especializada para reciclagem. Porém, não poderá levar ao Centro de Limpeza de Oizumi.
- Quando for levar à empresa especializada em reciclagem, entre em contato antecipadamente com a Seção de Conservação do Meio Ambiente.

LIXO QUE NÃO PODEM SER COLOCADOS NOS POSTOS DE COLETA

Levar diretamente no local de processamento de Lixo

- Lixo de grande porte (com mais qe 60 cm)
- [Ex.] Mobília, como armário, tatami, jogo de sofá, cama, etc., ● Computador

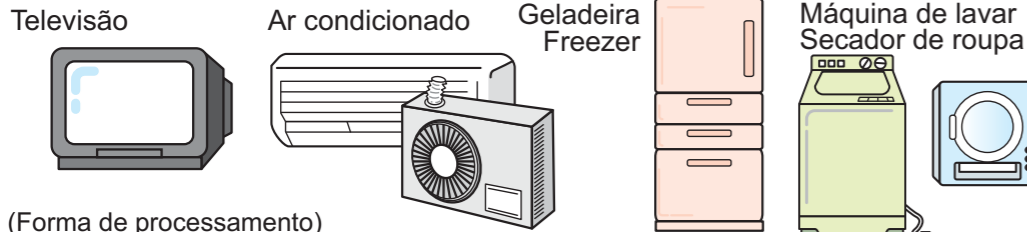


Lixos não processáveis pelo Centro de Limpeza Chamar as firmas especializadas

- terras e pedras ● motores em geral
- boiler (aquecedor de água) ● instrumentos agrícolas
- óleo de máquinas ● extintor de incêndio
- bateria ● outros lixos, difíceis de serem processados



4 tipos de eletrodomésticos (Lei de Reciclagem de Eletrodomésticos)



(Forma de processamento)

- 1) Pedir a loja revendedora de eletrodomésticos (necessário pagar a taxa de reciclagem+transporte)
- 2) Pedir às firmas de processamento (autorizadas pela cidade) (necessário pagar a taxa de reciclagem+transporte)
- 3) Adquirir no Correio o selo de reciclagem, e levar diretamente a empresa especializada (necessário pagar a taxa de reciclagem)

Firma especializada mais próximo de Oizumi Sankyou Unsou Kabushiki Gaisha Yabuzuka souko, Ota-shi Ohara-cho 2260, Tel:0277-78-7559

FIRMAS ESPECIALIZADAS (Pago)

TOMO KANKYO SERVICE JIGYOKYODO KUMIAI... ☎62-7836

- A Seção de Conservação do Meio Ambiente recolhe óleo de cozinha usado, roupas e tecidos usados. [roupas e tecidos usados] Coloque em sacos plásticos, por exemplo, e leve diretamente para a prefeitura, no horário das 8:30 às 17:15 h dias úteis. [óleo de cozinha usado] Coloque em garrafas PET, por exemplo, e leve diretamente para a prefeitura, no horário das 8:30 às 17:15 h todos os dias.
- Processamento da quantidade de concreto e blocos, consulte a Seção de Conservação do Meio Ambiente.
- Os lixos de empresas devem ser levados diretamente no Clean Plaza (Lixos Inflamáveis) ou no Recycle Plaza (Lixos Não-Inflamáveis) ou pedir para empresa especializada para processá-lo.

Encarregado do Meio Ambiente, Seção de Conservação do Meio Ambiente, Departamento de Construção Urbana da Prefeitura de Oizumi ☎63-3111 Horário de Atendimento: 8h30 às 17h15 (Exceto sábados, domingos, feriados nacionais e de final e início de ano)

Centro de Limpeza e Incineração de Ota e mais 3 cidades Clean Plaza (Lixo Inflamável: necessário pagar taxa) · Centro de Processamento de Lixo de Ota e mais 3 cidades Recycle Plaza (Lixo Reciclável: gratuito, Lixo Não-Inflamável e Lixo de Grande Porte: necessário pagar taxa)

☎33-7980 Horário de Atendimento: de segunda a sexta-feira (8h30 às 12h, 13h às 16h45) (exceto feriados) e sábados (8h30 às 12h) (exceto feriados)

Utilizado papel reciclado

Centro de Limpeza de Oizumi e mais 2 cidades [Lixo de grande porte (somente lixos domésticos): Gratuito] ☎63-1266 Horário de Atendimento: de segunda a sexta-feira (exceto feriados), terceiro sábado do mês (9h às 11h e 13h às 16h)

LIXO RECICLÁVEL

LIXO RECICL. Caso o volume de lixo reciclável, além de papéis, seja em grande quantidade, leve diretamente no Recycle Plaza.

COMO DEVEM SER JOGADOS LATAS ALUMÍNIO-LATAS DE AÇO (STEEL) (LATAS BEBIDA E ALIMENTO INGERÍVEL)

Coloque-a no recipiente para reciclagem (cor verde)

※ Esvazie as latas (cor verde)

Seão recolhidas como LIXO RECICLÁVEL, latas que continham alimentos, lata de leite em pó, etc.

※ deposite as latas de spray nos contêineres laranja

(Garrafas gordurentas ou com sujeiras irremovíveis depositar como "LIXO-NÃO-INFLAMÁVEL")

COMO DEVEM SER JOGADOS AS GARRAFAS DE PLÁSTICO PET

(somente garrafas que continham bebidas ingeríveis)

※ Retire a tampa · rótulo, sem falta, e esvazie-a. e Coloque-a no recipiente para reciclagem (cor cinza)

Coloque-a no recipiente para reciclagem (cor azul)

※ LATAS COM SUJEIRAS IRREMOVÍVEIS OU COM OLEO, DEPOSITE COMO "LIXO INFLAMÁVEL"

COMO DEVEM SER JOGADOS OUTROS PLÁSTICOS

Além das Garrafas Pet e bandejas de isopor (branca), foram incluídas outros produtos que tenham a marca de reciclagem de plastic.

[Ex.] Frasco de shampoo, bandeja de isopor colorida ou ilustrada, sacola de plástico, embalagem de ovo de isopor, tampa e rótulo de garrafa PET (de plástico), etc.

Coloque-a no recipiente para reciclagem (cor cinza)

※ LATAS COM SUJEIRAS IRREMOVÍVEIS OU COM OLEO, DEPOSITE COMO "LIXO INFLAMÁVEL"

COMO DEVEM SER JOGADOS OBJETOS PERIGOSOS

Coloque-a no Contêiner azul

- Termômetro
- Lâmpada fluorescente e lâmpadas
- Latas de spray
- Latas de gás para fogão portátil (Não há necessidade de furar a lata, mas procure utilizá-lo por completo).
- Isqueiro
- pilha
- Baterias de íon de lítio

Coloque-a no Contêiner laranja

※ Lâmpadas quebradas: coloque dentro de sacos plásticos transparentes e coloque nos contêineres

COMO DEVEM SER JOGADOS EMBALAGEM DE PAPEL

- Embalagem de leite
- Embalagem de saquê
- Embalagem de suco

Coloque-a na sacola (redinha) azul

(Embalagem onde o seu interior seja forrado com papel laminado, deposite como "LIXO-INFLAMÁVEL")

COMO DEVEM SER JOGADOS BANDEJINHA DE ISOPOR (branca)

bandeja branca aquela que quando quebra faz um barulhinho "pari"

Coloque na sacola (redinha) branca

※ LATAS COM SUJEIRAS IRREMOVÍVEIS OU COM OLEO, DEPOSITE COMO "LIXO INFLAMÁVEL"

COMO DEVEM SER JOGADOS GARRAFAS DE VIDROS

※ Retire sem falta a tampa e, esvazie-as sem falta.

Coloque nos contêineres separando-as por cor (somente garrafas que continham bebidas ou alimentos ingeríveis)

Garrafas Marrom

Garrafas incolor

Garrafas outras cores

(Garrafas gordurentas ou com sujeiras irremovíveis depositar como "LIXO-NÃO-INFLAMÁVEL")

PAPÉIS (JORNAL · REVISTA · PAPELÃO · OUTROS TIPOS DE PAPÉIS) · TECIDOS

※ Não utilize fitas adesivas

- Jornal
- Revista · livro, etc.
- Papelão
- Tecido (somente algodão)

Ajeite por tamanho e amarre-os firmemente, em forma de cruz, com barbante de papel, etc.

● Outros tipos de papéis (papel de presente, panfleto, bloco de anotações, caixa de doces, sacos de papel, etc.)

Coloque entre a revista, dentro da sacola de papel, amarre com barbante de papel em forma cruzada e deposite no Posto de Coleta de Lixo.

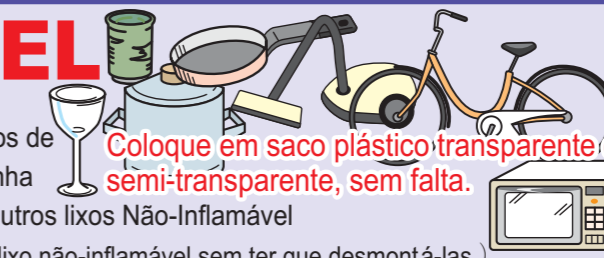
※ Não coloque entre os jornais.

Descarte como Lixo Inflamável, os papéis: sujo, com cheiro forte, metalizado, laminado, térmico, decalque.

LIXO-NÃO-INFLAMÁVEL

(deve ser menor que 60 cm. de cada um dos lados)

- Produtos de vidro
 - Artigos de cerâmica
 - Eletrodomésticos de pequeno porte
 - Garrafa quebrada
 - Guarda-chuva, sombrinha
 - Demais latas que não sejam de alumínio ou aço (steel)
 - Outros lixos Não-Inflamável
 - bicicleta (Bicicletas poderão ser depositadas inteiramente, como lixo não-inflamável, sem ter que desmontá-las.)
- Coloque em saco plástico transparente ou semi-transparente, sem falta.



Veja a forma de depositar o lixo através do QRcode



Poderá instalar o Aplicativo sobre separação de lixos, através do seguinte QR Code



iOS

Android