LIXO INFLAMÁVEL

LIXO INFL.

Coloque em saco plástico transparente ou semi-transparente, sem falta.



●papel,lixo de cozinha (espremer bem, todo o líquido)
●carpete・tapete(até 180cm×180cm)●edredom (amarre deixando o conteúdo com pouco volume)●galhos de árvore, madeira (até 10cm. de diâmetro e 60 cm.de comprimento)●fraldas (descarte pouco a pouco sem acumular)●Outros lixos inflamáveis (até 60 cm. de comprimento)

Galhos podados

●Galho de árvore, tronco, ripas ou tábua de madeira (Mais que 60cm e menos que 2m ou em grande quantidade)Para re-aproveitar os galhos de árvores, leve diretamente na empresa especializada para reciclagem.
Porém, não poderá levar ao Centro de Limpeza de Oizumi.
■Quando for levar à empresa especializada em reciclagem, entre em contato antecipadamente com a Seção de Conservação do Meio Ambiente.

LIXO QUE NÃO PODEM SER COLOCADOS NOS POSTOS DE COLETA

Levar diretamente no local de processamento de Lixo



●Lixo de grande porte (com mais que 60 cm. Cerca de 1 carga de caminhão leve(kei-truck) por vez.)
[Ex.] Mobilia,como armário, tatami（Até 10 por dia）, jogo de sofá, cama,etc., ●Computador

Lixos não processáveis pelo Centro de Limpeza Chamar as firmas especializadas



●terras e pedras ●motores em geral
●boiler(aquecedor de água) ●instrumentos agrícolas ●óleo de máquinas ●extintor de incêndio
●bateria ●outros lixos, difíceis de serem processados

4 tipos de eletrodomésticos (Lei de Reciclagem de Eletrodomésticos)

Televisão | Ar condicionado | Geladeira Freezer | Máquina de lavar Secador de roupa

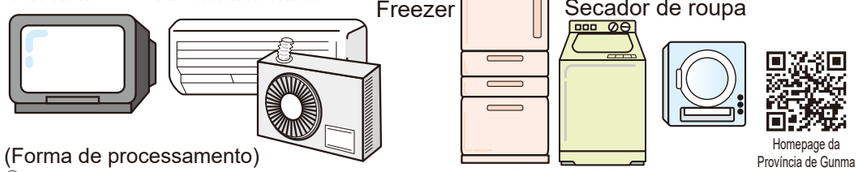

Homepage da Província de Gunma

(Forma de processamento)
①Pedir a loja revendedora de eletrodomésticos (necessário pagar a taxa de reciclagem+transporte)
②Pedir à firmas de descarte (com licença municipal, etc.), (deverá pagar taxa de reciclagem + transporte)
③Adquirir no Correio o selo de reciclagem, e levar diretamente a empresa especializada (necessário pagar a taxa de reciclagem)

※Firma especializada mais próxima, verifique a Homepage da Província de Gunma.

FIRMAS ESPECIALIZADAS(Pago) ■TOMO KANKYO SERVICE JIGYOKYODO KUMIAI…☎0276-62-7836

●A Seção de Conservação do Meio Ambiente recolhe óleo de cozinha usado, roupas e tecidos usados.
- Roupas ou tecidos usados: Coloque em sacos plásticos, e leve diretamente na prefeitura, nos dias úteis, das 8h30 e 17h15
- Óleo de cozinha usado: Coloque em garrafas PET, e leve diretamente na prefeitura, todos os dias, das 8h30 as 17h15
●Processamento da quantidade de concreto e blocos, consulte a Seção de Conservação do Meio Ambiente.
●Para descartar eletrodomésticos de pequeno porte como computador, etc., poderá utilizar o serviço de coleta de transportadoras.
●Os lixos de empresas devem ser levados diretamente no Clean Plaza (Lixos Inflamáveis) ou no Recicle Plaza (Lixos Não-inflamáveis) ou pedir para empresa especializada para processá-lo.

LIXO RECICLÁVEL

LIXO RECICL. Caso o volume de lixo reciclável, além de papéis, seja em grande quantidade, leve diretamente no Recicle Plaza.

LATAS ALUMÍNIO-LATAS DE AÇO STEEL

(somente latas que continham bebidas ou alimentos ingeríveis)
Coloque-a no recipiente para reciclagem (cor verde)
※Esvazie as latas

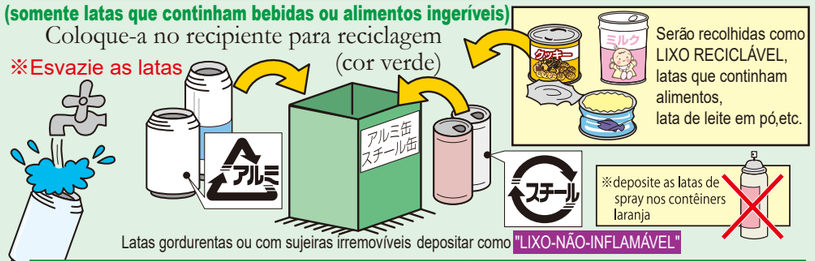

Serão recolhidas como LIXO RECICLÁVEL, latas que continham alimentos, lata de leite em pó,etc.

※deposite as latas de spray nos contêiners laranja

Latas gordurentas ou com sujeiras irremovíveis depositar como "LIXO-NÃO-INFLAMÁVEL"

GARRAFAS DE PLÁSTICO PET

(somente garrafas que continham bebidas ingeríveis)
※Retire a tampa・rótulo,sem falta, e esvazie-a.
e Coloque-a no recipiente para reciclagem (cor cinza)

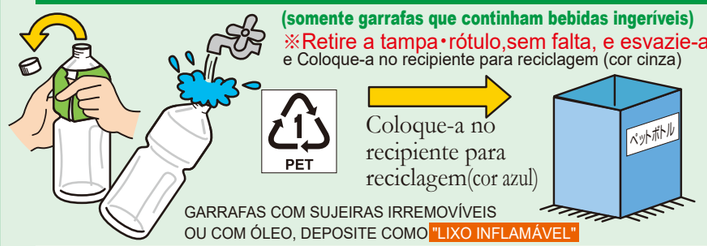

Coloque-a no recipiente para reciclagem(cor azul)

GARRAFAS COM SUJEIRAS IRREMOVÍVEIS OU COM ÓLEO, DEPOSITE COMO "LIXO INFLAMÁVEL"

Plástico Reciclável (recipientes e embalagens de plástico)

※ Além das Garrafas Pet e bandejas de isopor (branca) , foram incluidas outros produtos que tenham a marca de reciclagem de plastic.
※ Artigos de material 100% plástico, com um dos lados inferior a 30cm

Coloque-a no recipiente para reciclagem(cor cinza)

LATAS COM SUJEIRAS IRREMOVÍVEIS OU COM ÓLEO, DEPOSITE COMO "LIXO INFLAMÁVEL"

OBJETOS PERIGOSOS

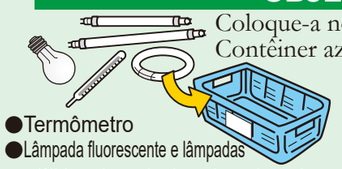

Coloque-a no Contêiner azul

●Termômetro
●Lâmpada fluorescente e lâmpadas
※Lâmpadas quebradas: coloque dentro de sacos plásticos transparentes e coloque nos conteiners

●Latas de spray ●Latas de gás para fogão portátil
※Não há necessidade de furar a lata, mas procure utilizá-lo por completo.
●Isqueiro ●pilha
●Baterias de íon de lítio
※Aqueles que não se pode retirar do aparelho, deixar junto com o aparelho.

Coloque-a no Contêiner laranja

EMBALAGEM DE PAPEL

●Embalagem de leite ●Embalagem de saquê, Embalagem de suco

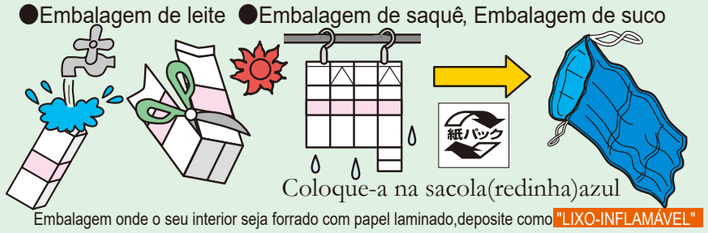

Coloque-a na sacola(redinha)azul

Embalagem onde o seu interior seja forrado com papel laminado,deposite como "LIXO-INFLAMÁVEL"

BANDEJINHA DE ISOPOR (BRANCA)

bandeja branca aquela que quando quebra faz um barulhinho"parih"

Coloque na sacola(redinha) branca

※LATAS COM SUJEIRAS IRREMOVÍVEIS OU COM ÓLEO, DEPOSITE COMO "LIXO INFLAMAVEL"

GARRAFAS DE VIDRO

※Retire a tampa e, esvazie-as, sem falta

Coloque nos contêiners separando-as por cor
(somente garrafas que continham bebidas ou alimentos ingeríveis)

Garrafas Marrom | Garrafas incolor | Garrafas outras cores

Garrafas gordurentas ou com sujeiras irremovíveis depositar como "LIXO-NÃO-INFLAMÁVEL"

PAPÉIS(JORNAL・REVISTA・PAPELÃO・OUTROS TIPOS DE PAPÉIS)・TECIDOS

※Não utilize fitas adesivas
●Jornal ●Revista・livro, etc. ●Papelão ●Tecido (somente algodão)



Ajeite por tamanho e amarre-os firmemente, em forma de cruz, com barbante de papel,etc.
●Outros tipos de papéis (papel de presente, panfleto, bloco de anotações, caixa de doces, sacos de papel, etc.)

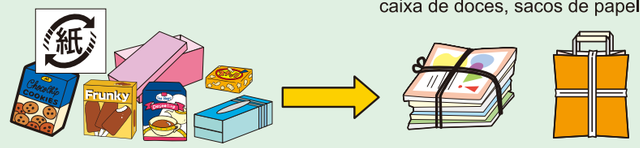

Coloque entre a revista, dentro da sacola de papel, amarre com barbante de papel em forma cruzada e deposite no Posto de Coleta de Lixo.
※Não coloque entre os jornais.

Descarte como Lixo Inflamável, os papéis: sujo, com cheiro forte, metalizado, laminado, térmico, decalque.

LIXO NÃO-INFLAMÁVEL

(deve ser menor que 60 cm.de cada um dos lados)

LIXO Ñ. -INFL.

Coloque em saco plástico transparente ou semi-transparente, sem falta.

●Produtos de vidro ●Artigos de cerâmica ●Eletrodomésticos de pequeno porte ●Garrafa quebrada ●Guarda-chuva, sombrinha
●Demais latas que não sejam de alumínio ou aço(steel) ●Outros lixos Não-Inflamável
●bicicleta(Bicicletas poderão ser depositadas inteiramente, como lixo não-inflamável,sem ter que desmontá-las.)

Veja a forma de depositar o lixo através do QRcode

Dicionário RECICL

Poderá instalar o Aplicativo sobre separação de lixos, através do seguinte QR Code

ios | Android

Seção de Conservação do Meio Ambiente, Departamento de Construção Urbana da Prefeitura de Oizumi ☎0276-63-3111 Horário de Atendimento: 8h30 às 17h15 (Exceto sábados,domingos, feriados nacionais e de final e início de ano)

Centro de Limpeza e Incineração de Ota e mais 3 cidades Clean Plaza (Lixo Inflamável: necessário pagar taxa)・Centro de Processamento de Lixo de Ota e mais 3 cidades Recicle Plaza (Lixo Reciclável: gratuito, Lixo Não-Inflamável e Lixo de Grande Porte: necessário pagar taxa)
☎0276-33-7980 Horário de Atendimento: de segunda a sexta-feira (exceto feriados) (8h30 às 12h, 13h às 16h45) e sábados (exceto feriados) (8h30 às 12h)

Utilizado papel reciclado

Centro de Limpeza de Oizumi e mais 2 cidades [Lixo de grande porte (somente lixos domésticos): Gratuito]☎0276-63-1266 Horário de Atendimento: de segunda a sexta-feira (exceto feriados), terceiro sábado do mês(9h às 11h30 e 13h às 16h)